

**Практические
советы
родителям**

**РАЗВИВАЕМ
РЕЧЬ
РЕБЕНКА**

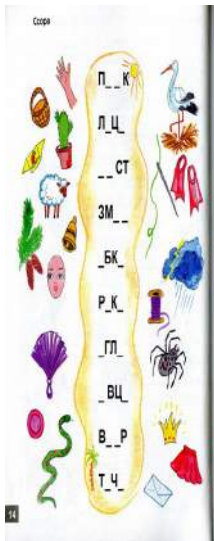
«Анаграммы, или заколдованные слова»

Посмотри на картинку. Здесь написаны заколдованные слова—все буквы поменялись местами, и теперь непонятно, что обозначает каждое из них. Попробуй «расколдовать» слова. Догадайся, в каком порядке нужно поставить буквы, чтобы вернуть словам их значения.

Анаграммы

1. АХУМ —
2. ОНОК —
3. ЕГНС —
4. ГИРЬ —
5. ГИКАН —
6. ИШРКА —
7. ЛОНИМ —
8. ВЦТЕКО —
9. УДЗАЕМ —
10. ЛАПЬЕТ —

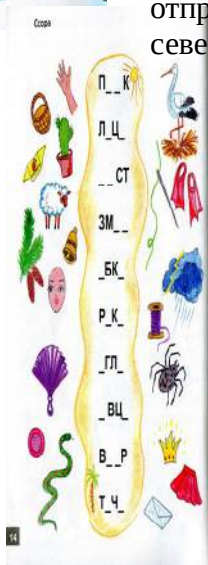
5




«Ссора»

“Однажды произошла неприятная история. Гласные и согласные буквы поссорились и решили, что могут жить друг без друга. Согласные буквы уехали на юг, а гласные отправились на север.

Но ведь мы то знаем, что они не могут находится порознь. Их надо помирить. Для этого тебе нужно вместо пропусков вставить гласные и согласные буквы так, чтобы получились слова.





«С-разукрашка»

«У буквы С случилась беда—она забыла, как она звучит. Помогите ей вспомнить свое звучание—найдите на картинке и раскрасьте как можно больше предметов, в названии которых слышится эта буква. *Солнце, лес, куст, сосна, сова, стог, лиса, сачок, стрекоза, весло, мост, собака, лист, гусь.*